

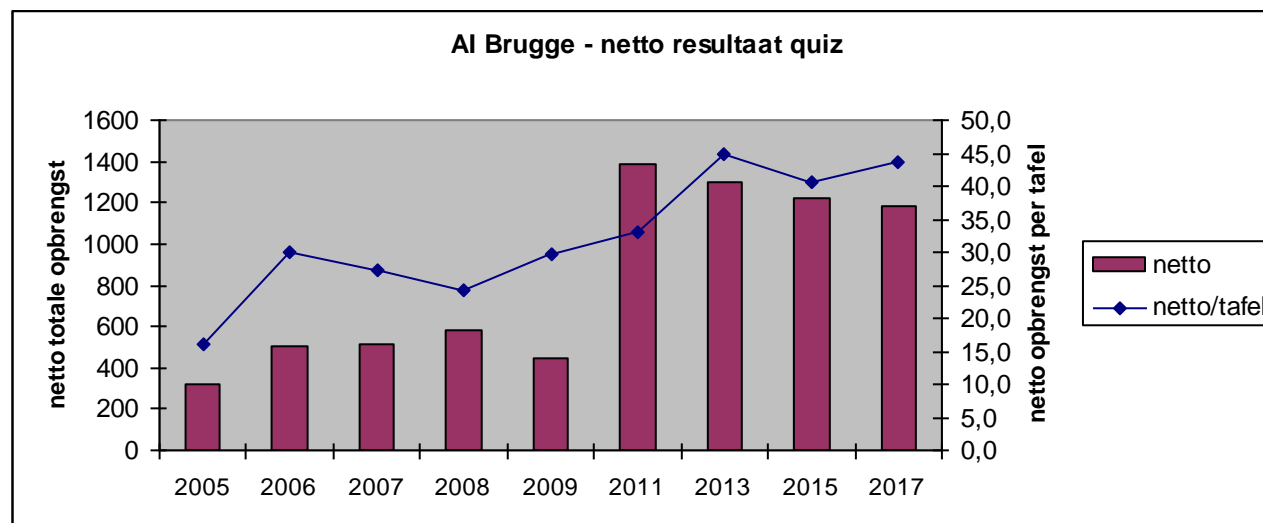
Amnesty International – overzicht resultaten 2017 fondsenwervende acties van groepen Brugge en Sint Kruis

1. Quiz (17 maart 2017; inclusief correctie eind 2017)

Resultaat quiz 2017

Opbrengsten	
inkom quiz	540,00
giften quiz	0,00
drank/eten	1.263,00
totaal opbrengsten	1.803,00
Kosten	
broodjes + beleg	42,39
kaas, salami, chips	73,38
zaal	0,00
bier, limo, water	247,29
oxfam sap	4,00
wijn	159,58
kopies	53,06
huur audio + beeld	42,50
huur stoelen-tafels	0,00
totaal kosten	622,20
Saldo quiz 2017	1.180,80
Saldo quiz 2015	1.220,40
Saldo quiz 2013	1.301,50
Saldo quiz 2011	1.386,80
Saldo quiz 2009	444,00
Saldo quiz 2008	579,03
Saldo quiz 2007	516,95
Saldo quiz 2006	508,25
Saldo quiz 2005	324,17

jaar	netto	# tafels	netto/tafel	thema
2005	324,17	20	16,2	vrouwen
2006	508,25	17	29,9	oorlog en vrede
2007	516,95	19	27,2	kinderen
2008	579,03	24	24,1	eten en drinken
2009	444,00	15	29,6	60 jaar MR
2011	1.386,80	42	33,0	armoede
2013	1.301,50	29	44,9	diversiteit
2015	1.220,40	30	40,7	op leven en dood
2017	1.180,80	27	43,7	on the move

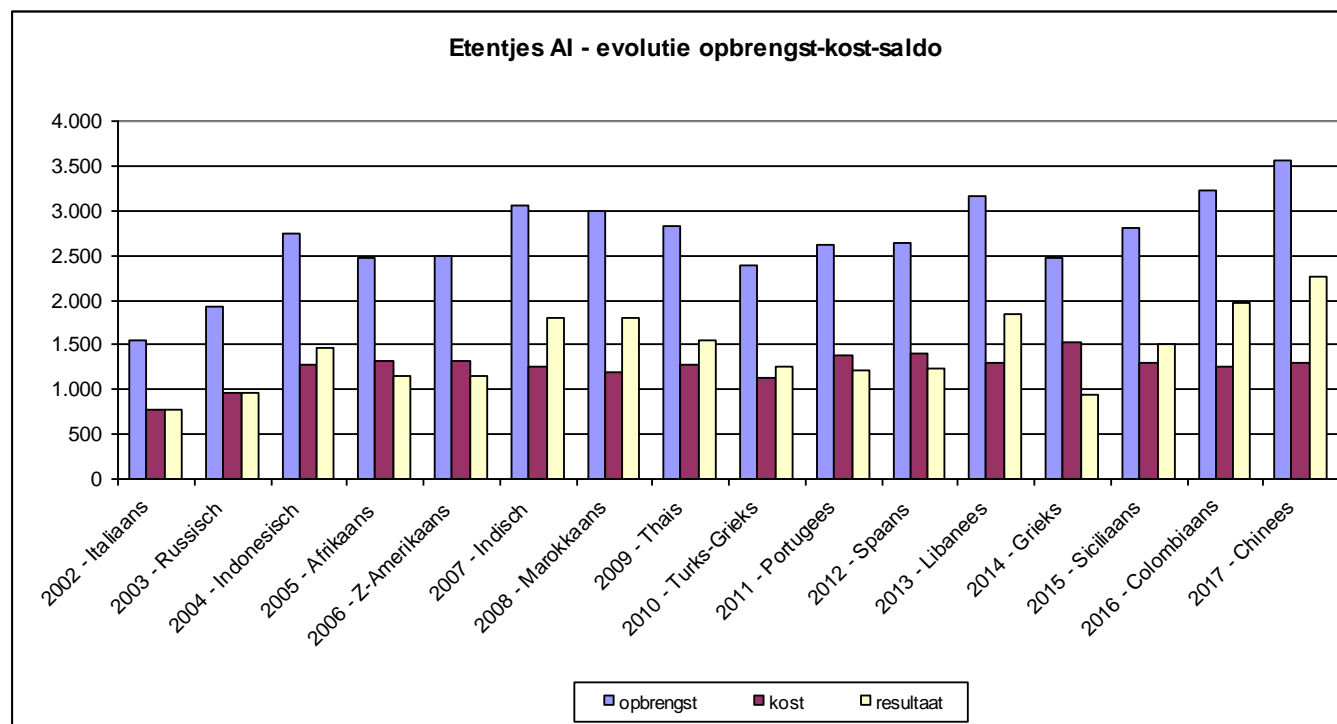


2. Chinees etentje (18 oktober 2017)

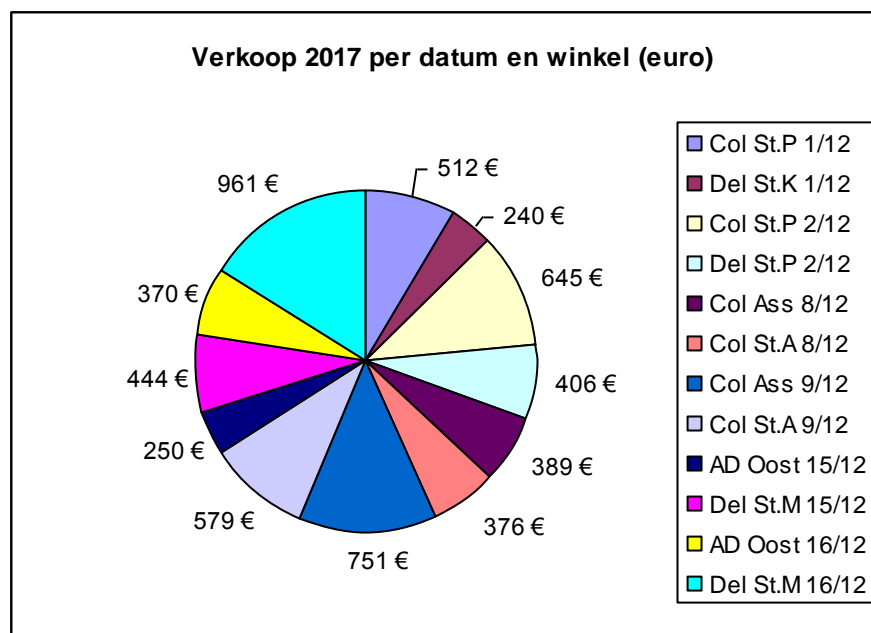
Resultaat Chinees etentje 2017

Opbrengsten	
inkom	2.640,00
gift	25,00
drank	891,30
totaal opbrengsten	3.556,30
kosten	
eten	725,00
drank	422,85
zaal	0,00
afwassers	0,00
verzekering	30,04
diverse (audio, papier, ...)	116,80
totaal kosten	1.294,69
saldo etentje 2017 (Chinees)	2.261,61

	opbrengst	kost	resultaat
2002 - Italiaans	1.560	778	782
2003 - Russisch	1.924	961	963
2004 - Indonesisch	2.750	1.284	1.466
2005 - Afrikaans	2.475	1.313	1.162
2006 - Z-Amerikaans	2.483	1.322	1.161
2007 - Indisch	3.049	1.250	1.799
2008 - Marokkaans	3.004	1.203	1.801
2009 - Thais	2.823	1.272	1.551
2010 - Turks-Grieks	2.393	1.131	1.262
2011 - Portugees	2.616	1.391	1.225
2012 - Spaans	2.630	1.399	1.231
2013 - Libanees	3.154	1.306	1.848
2014 - Grieks	2.469	1.526	943
2015 - Siciliaans	2.811	1.307	1.504
2016 - Colombiaans	3.229	1.259	1.970
2017 - Chinees	3.556	1.295	2.262



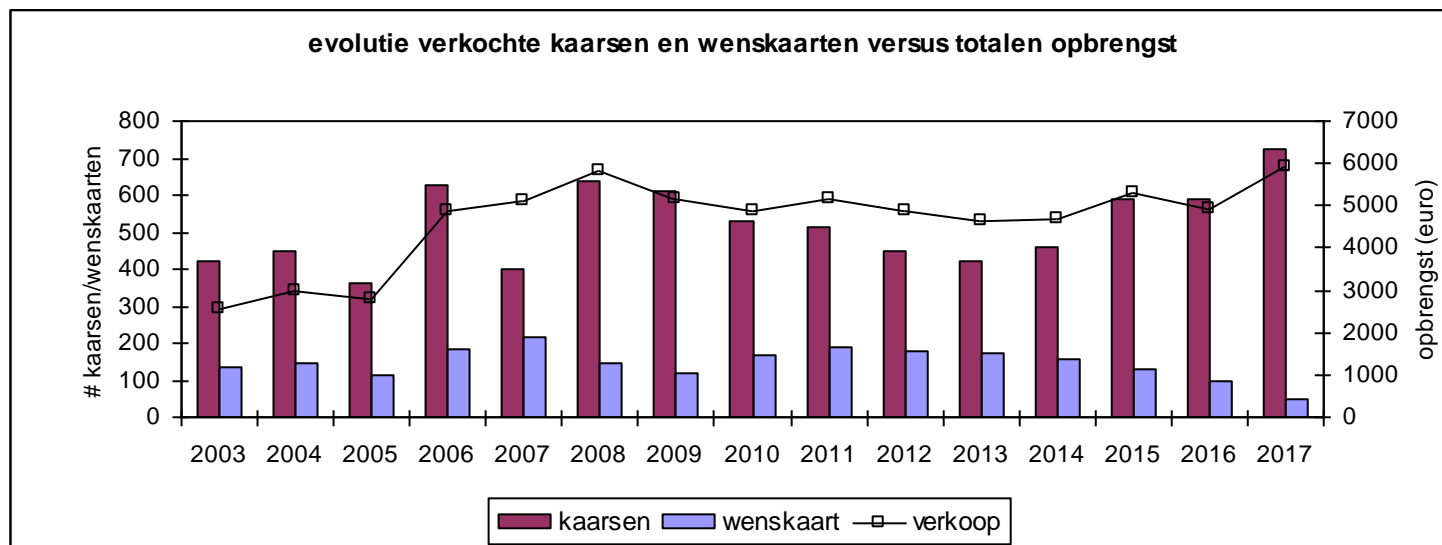
3. Eindejaarsverkoop (weekends 1-2, 8-9 en 15-16 december 2017; enkel supermarkten)

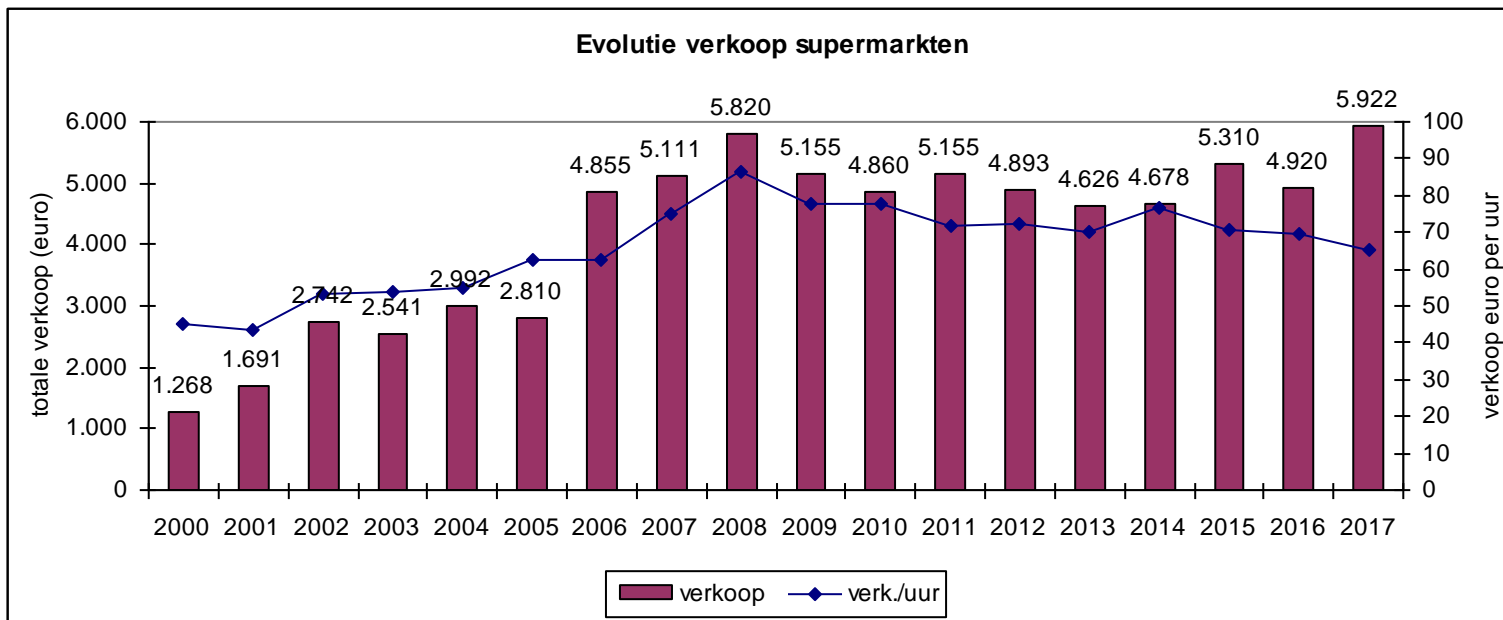


Resultaat verkoop kaarsen en wenskaarten eind 2017

	opbrengst	uren	€/uur
Colruyt St. Pieters 1 dec	512 €	6,0	85,3
Delhaize St. Kruis 1 dec	240 €	6,0	40,1
Colruyt St. Pieters 2 dec	645 €	10,0	64,5
Delhaize St. Pieters 2 dec	406 €	8,0	50,7
Colruyt Assebroek 8/12	389 €	6,0	64,8
Colruyt St. Andries 8/12	376 €	6,0	62,7
Colruyt Assebroek 9/12	751 €	10,0	75,1
Colruyt St. Andries 9/12	579 €	10,0	57,9
AD Delhaize Oostkamp 15/12	250 €	5,0	50,0
Delhaize St. Michiels 15/12	444 €	5,5	80,7
AD Delhaize Oostkamp 16/12	370 €	8,0	46,3
Delhaize St. Michiels 16/12	961 €	10,0	96,1
totaal supermarkten (*)	5.922 €	90,5	65,4

(*) Inclusief giften





gemiddelde verkoop per uur	2008	2012	2013	2014	2015	2016	2017
Vergelijking vrijdagavond							
Delhaize St. Michiels	92	72	70	96	58	75	81
Delhaize St. Kruis	80	74	53	51	51	44	40
Delhaize St. Pieters	59	57	47	46	43	39	
Colruyt St. Andries	56	50	64	75	55	64	63
Colruyt St. Pieters					46	70	85
Colruyt Assebroek					62	71	65
AD Delhaize Oostkamp	80	42	66	52	27		50
Vergelijking zaterdag							
Delhaize St. Michiels	126	92	92	83	112	80	97
Delhaize St. Kruis	101	97	95	100	91	76	
Delhaize St. Pieters	70	49	44	50		61	51
Colruyt St. Andries	94	74	66	74	51		58
Colruyt St. Pieters					102	66	64
Colruyt Assebroek					80	73	75
AD Delhaize Oostkamp		76	74	103	59	103	46